



PERU

MINISTERIO
DE SALUD


DIRECCION REGIONAL DE
SALUD DE MADRE DE DIOS

DIRECCION EJECUTIVA DE
INTELIGENCIA SANITARIA



Boletín Epidemiológico

Madre de Dios



Contenido:

1. **Editorial**
2. **Comportamiento de daños sujetos a Vigilancia Colectiva.**
3. **Comportamiento de daños sujetos a vigilancia en forma Individual.**

Correspondiente a la SE N° 10 - 2022

Del 06 al 12 de Marzo - 2022

Dirección de Inteligencia Sanitaria Madre de Dios

Av. Ernesto Rivero 475
Puerto Maldonado
Madre de Dios – Perú

Teléfono:
(082) 571126 anexo 2126

E-mail:
epimdios@oge.sld.pe
epimdios@yahoo.es

Equipo Editor:

- **Med.Ciruj. Carlos H. Manrique de Lara Estrada**
Director Ejecutivo de Inteligencia Sanitaria
- **Ps. Carlos F. Delgado Arana**
Director de Epidemiología DIRESA MDD

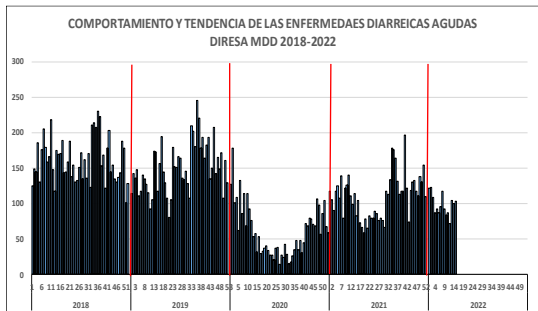
VIGILANCIA EPIDEMIOLÓGICA

ENFERMEDAD DIARREÍCA AGUDA

EDA ACUOSA

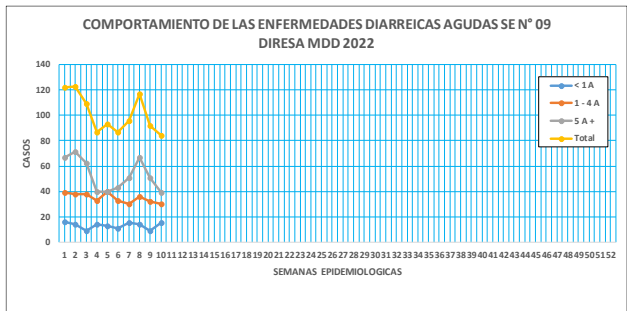
En la Semana Epidemiológica N° 10 del año 2022 a nivel de DIRESA, se notifico 84 episodios de EDAs, 08 casos menos que la semana anterior y 42 casos menos que la SE 08-2021, donde se notifico 126 casos de enfermedades diarreicas agudas en toda la DIRESA. El grupo etario que más casos notificó esta semana corresponde al de: 5 a mas años con el 46,4 % que corresponde a 39 casos, seguido por el grupo de 1 a 4 años con el 35,7 % que corresponde a 30 casos y finalmente el grupo menor de 1 año con el 17,9 % que corresponde a 15 casos de EDAs. Los distritos que notificaron más casos son: Tambopata (29,7 %) 25 casos, seguido por el distrito de Inambari con el (21,4 %) 18 casos. La TIA para Madre de Dios es de: 53,78 por 10,000 habitantes.

DISTRITOS	SE N° 10 - 2021		SE N° 10 - 2022		TIA x 10 mil habitantes
	N° de Casos	Acumulado	N° de Casos	Acumulado	
Tambopata	50	512	25	403	34.56
Inambari	13	103	18	151	91.90
las Piedras	10	93	8	80	59.67
Laberinto	2	24	1	46	34.31
Manu	0	48	5	59	177.23
Fitzcarrald	0	24	1	35	226.10
Madre de Dios	16	143	11	102	124.06
Huepetuhe	10	32	2	29	37.76
Iñapari	0	17	1	16	74.25
Iberia	8	49	6	33	47.60
Tahuamanu	17	86	6	56	150.17
Total	126	1131	84	1010	53.78



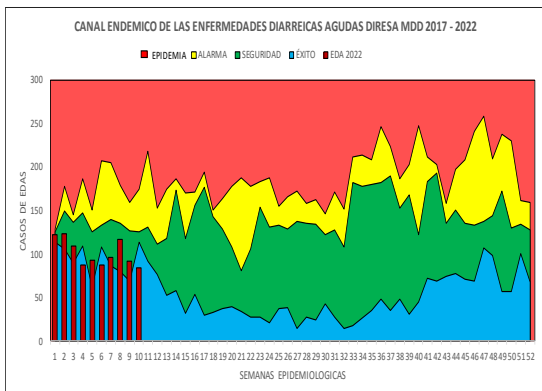
En la región Madre de Dios, en los años 2018 al 2019 se muestra que la tendencia es similar, con una leve incremento de episodios EDA, pero en el año 2020 se evidencia una caída en la notificación de casos esto por efecto de la pandemia de COVID-19.

Para los años 2021 se observa un incremento sostenido, pero el 2022 se ve una disminución de casos.

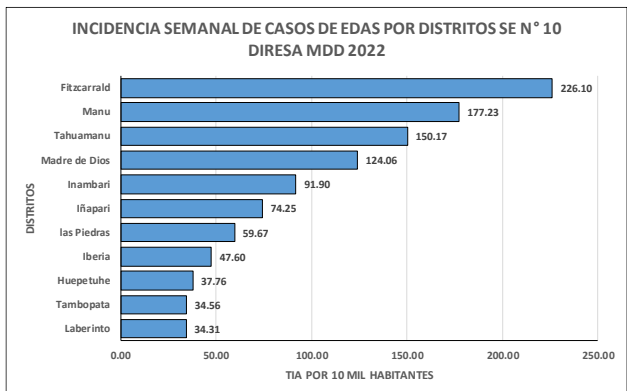


En la presente semana epidemiológica 10 -2022, se observa una clara caída en las ultimas tres semana en todos los grupos de edad, con excepción en el grupo de edad menor de un año que muestra un ligero incremento.

El reporte de casos de EDA, en el grupo de 5 años es el que mas ha disminuido.



El canal endémico de las EDAS, en Madre de Dios muestra para la SE N° 10 del 2022, nos ubicamos en la zona de **Exito**.



La tasa de incidencia semanal a nivel departamental ha sido de 53,78 x 10,000 habitantes. El distrito de Fitzcarrald es el que tiene la TIA más alta 226,10 por 10, 000 habitantes.

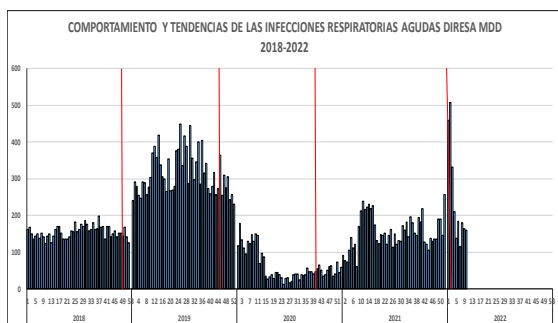
El 63,64 % (7 distritos), están por debajo del promedio regional.

INFECCIONES RESPIRATORIAS AGUDAS

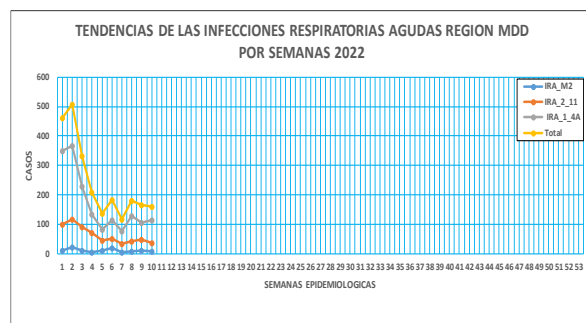
En la Semana Epidemiológica N° 10 del año 2022 la DIRESA Madre de Dios notificó 161 casos nuevos de infección respiratoria aguda, en la misma semana del año 2021, se notificaron solo 213 casos de iras.

El grupo etario que más contribuye es el de 1 a 4 años con el 71,3 % (115 casos), los distritos que más casos han notificado son: Tambopata 32,3 %. (52 casos), seguido por el distrito de Las Piedras con 21,7%. (35 casos) de IRAs, la TIA para Madre de Dios es de: 155,11 por 10,000 habitantes en población total y 1573,23 por 10,000 menores de 5 años. Siendo el distrito de Fitzcarrald el que tiene mayor TIA.

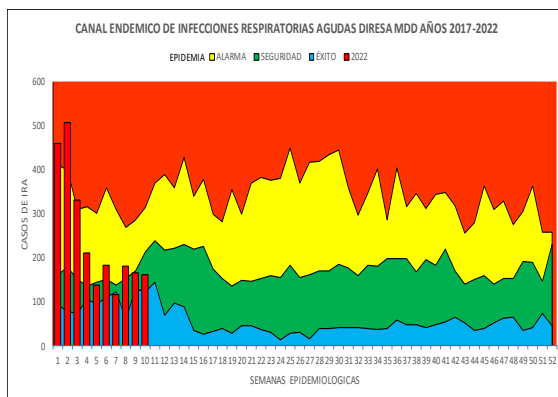
DISTRITOS	SE N° 10- 2021		SE N° 210 - 2022		TIA x 10 mil habitantes
	N° de Casos	Acumulado	N° de Casos	Acumulado	
Tambopata	68	382	52	1124	96.39
Inambari	42	223	23	284	172.84
las Piedras	11	101	35	336	257.53
Laberinto	6	56	9	222	285.86
Manu	0	62	8	112	336.44
Fitzcarrald	0	45	3	192	1240.31
Madre de Dios	28	165	12	247	300.41
Huepetuhe	23	46	3	59	76.81
Iñapari	2	30	1	58	269.14
Iberia	8	40	1	95	137.03
Tahuamanu	25	109	14	184	493.43
Total	213	1259	161	2913	155.11



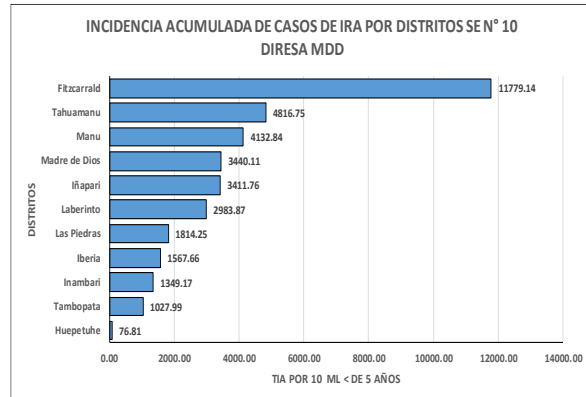
A nivel Regional desde el año 2018, hasta la SE 10 del 2022 se muestra el comportamiento de las infecciones respiratorias agudas, observándose que en el año 2019 se presenta un incremento sostenidos de los casos, los cuales cayeron en los años 2020 por la pandemia del Covid-19, en el año 2021 se observa un incremento de casos, en el año 2022 después de un incremento inicial se observa una caída sostenida del reporte de casos.



El comportamiento de las Iras para la decima semana muestra que los casos en los grupo de edad < de 1 año y de 2 a 11 meses han disminuido ligeramente, pero el grupo de 1 a 4 años muestra una incremento de casos, siendo este grupo que en la presente semana ha reportado mas casos que los demás, con 115 casos que representando el 71,3 % del total de casos para la presente semana epidemiológica.



Según el canal endémico de las iras en Madre de Dios para la SE N° 10 del 2022, nos ubicamos en área de **SEGURIDAD**, esto coincide con el reporte de casos de Influenza por lo que se muestra que la notificación de los casos de enfermedades respiratorias agudas están estacionarios en la presente semana del 2022.



En la decima semana epidemiológica la Incidencia acumulada semanal para Madre de Dios ha sido de 1573,23 x 10,000, menores de 5 años, El distrito de Fitzcarrald tiene la TIA 3,5 veces más alta que el promedio, seguido por los distritos de Tahuamanu, Manu, Madre de Dios, Iñapari, Laberinto, entre otros.

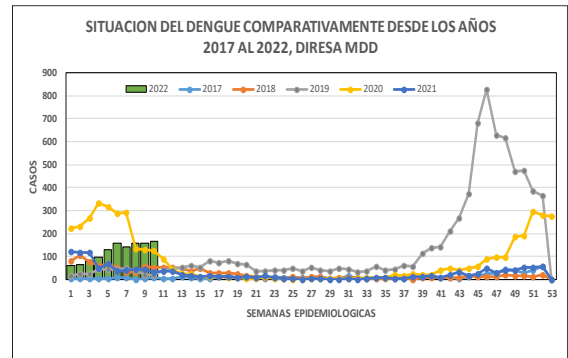
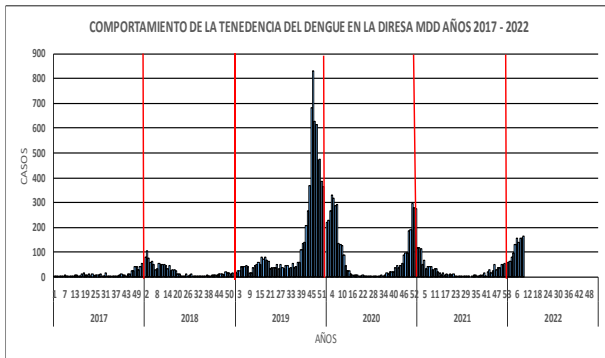
6 distritos (54,6%) están por debajo del promedio regional para la presente semana epidemiológica.

DENGUE

En la S.E. 10 del año 2022 se notifico 167 casos de Dengue en toda la región, casi 5 veces mas que el año anterior en la misma semana epidemiológica, siendo el distrito de Tambopata el que reporta el 85,09% (137) de los casos en la región.

El Dengue en Madre de Dios tiene un comportamiento estacional, se incrementa en las épocas de lluvia que comienza en el mes de octubre y finaliza en el mes de marzo del año siguiente.

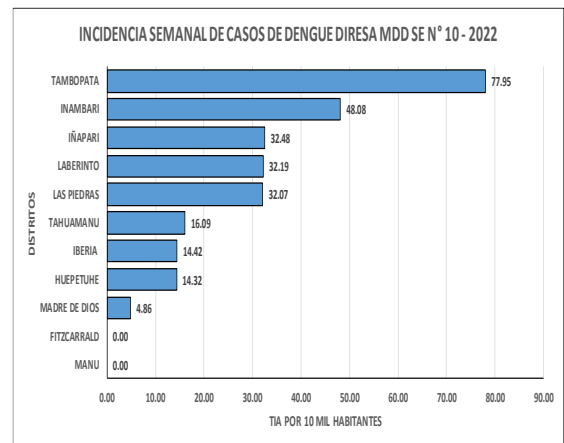
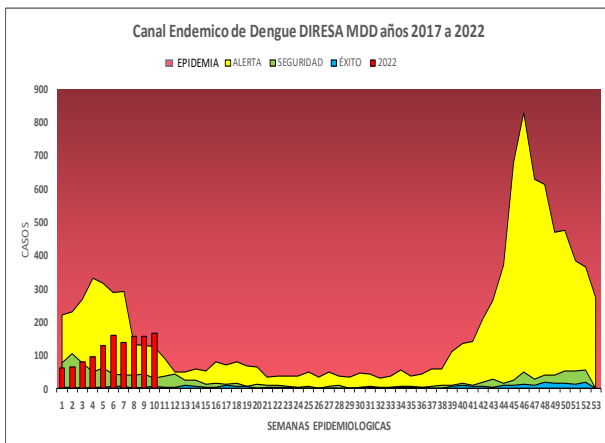
DISTRITOS	SE N° 10 2021	SE N° 10 2022						SE N° 10 2022	ACUMULADOS	
		SIN SEÑALES DE ALARMA		CON SEÑALES DE ALARMA		DENGUE GRAVE			SE N° 10 2021	SE N° 10 2022
		N° CASOS	ACUMULADO	N° CASOS	ACUMULADO	N° CASOS	ACUMULADO		2021	2022
TAMBOPATA	22	89	523	48	373	0	9	137	469	909
INAMBARI	3	6	55	4	23	0	1	10	68	79
LAS PIEDRAS	2	3	25	2	16	0	2	5	52	43
LABERINTO	0	2	11	0	12	0	1	2	11	25
MANU	0	0	1	0	0	0	0	0	0	0
FITZCARRALD	0	0	0	0	0	0	0	0	0	0
MADRE DE DIOS	0	2	2	0	2	0	0	2	4	4
HUEPETUHE	0	3	4	1	7	0	0	4	11	11
INAPARI	4	1	7	0	0	0	0	1	34	7
IBERIA	0	4	7	0	3	0	0	4	17	10
TAHUAMANU	0	2	5	0	0	0	0	2	0	6
TOTAL	31	112	640	55	436	0	13	167	666	1094



Desde el año 2017 hasta la SE 10 - 2022, Madre de Dios reporto incremento de los casos de dengue, en las temporadas de lluvias. En el año 2019 entre las SE 39-40 se presento uno de los brotes mas grandes que se haya visto en los últimos 20 años, que continuo en los primeros meses del año 2020, luego en el año 2021 los casos disminuyeron para luego incrementarse en la temporada de lluvias y en el año 2022 los casos han comenzado a incrementarse sostenidamente, a expensas de los distritos de Inambari, Madre de Dios (Delta 1) y Santa Rosa comunidad.

Para la SE 10-2022, el numero de casos de dengue en las ultimas semanas muestran un incremento sostenido respecto a los años 2017, 2018, 2019, 2020 y 2021, este incremento esta determinado por el brote en los distritos de Madre de Dios (Delta 1), Santa Rosa e Inambari.

El año 2021 se notificaron 2 fallecimientos uno en la SE N° 02 y la otra en la SE N° 20 , hasta la semana 10-2022 se han notificado 08 fallecidos.



De acuerdo al Canal endémico de Dengue, la región Madre de Dios esta ubicado en la **zona de EPIDEMIA para la decima semana epidemiológica del 2022, esto producido por los brotes de Delta 1, Mavila y Santa Rosa.**

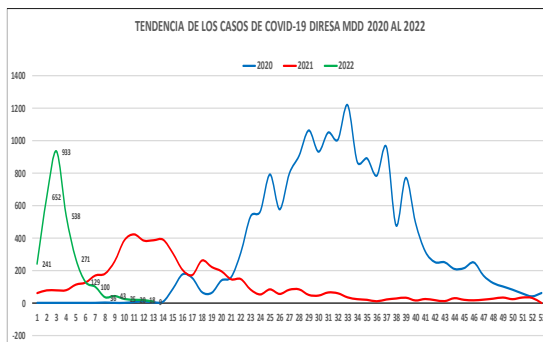
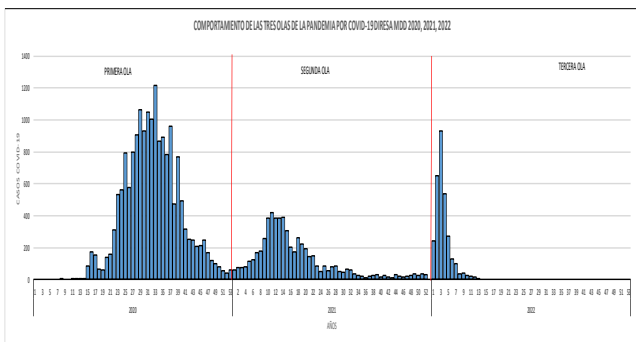
La Incidencia acumulada para la región Madre de Dios en la SE N° 10 - 2022, fue 58,25 x 10,000 habitantes, el distrito de Tambopata es el que tiene mayor TIA 77,25 x 10,000 habitantes.

COVID - 19

En la S.E. 10 del año 2022 se notifico 25 casos de covid-19 confirmados, en la misma semana del año 2021 se notificaron 385 casos.

En la presente semana epidemiológica se observa una disminución sostenida de casos respecto a las primeras semanas epidemiológicas del año 2022, mostrando la caída de la tercera ola pandémica de covid-19 en nuestra región. La tasa de incidencia para el año 2022, es 142,65 por 10 mil habitantes el distrito de Tambopata tiene la mayor tasa 185,07 por 10 mil habitantes seguido del distrito de Iberia con una tasa de 180,30 por 10 mil habitantes.

DISTRITOS	CASOS COVID-19, AÑO 2021		CASOS COVID-19, AÑO 2022		TIA 2022 x 10 Mil Habitantes
	N° DE CASOS SE 10	ACUMULADOS SE 10	N° DE CASOS SE 10	ACUMULADOS SE 10	
Tambopata	291	1042	22	2158	185.07
Inambari	10	51	0	260	158.24
Las Piedras	15	68	0	71	52.96
Laberinto	1	4	0	6	7.73
Manu	5	45	0	7	21.03
Fitzcarrald	0	1	0	0	0.00
Madre de Dios	3	18	0	31	37.70
Huepetuhe	20	69	0	4	5.21
Iñapari	2	4	0	10	46.40
Iberia	34	177	2	125	180.30
Tahuamanu	4	12	1	7	18.77
Total	385	1491	25	2679	142.65

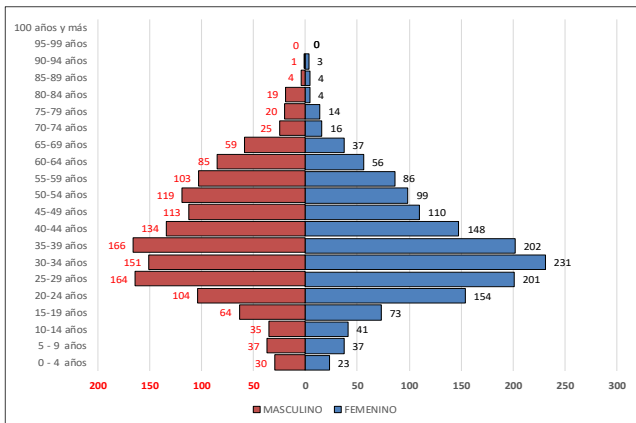


Desde la SE N° 09 del año 2020 hasta la SE 52- 2021, Madre de Dios reporto una disminución de los casos de Covid-19, en las dos olas pandémicas. En el 2022 desde la SE N° 01 hasta la 04 se presentó un incremento de los casos de Covid-19 en forma sostenida, (Tercera Ola) pero a partir de la SE N° 5 a la 10 la curva está en franca caída, los fallecidos son pocos, y los afectados son las personas de alto riesgo, los co-mórbidos y los no vacunados.

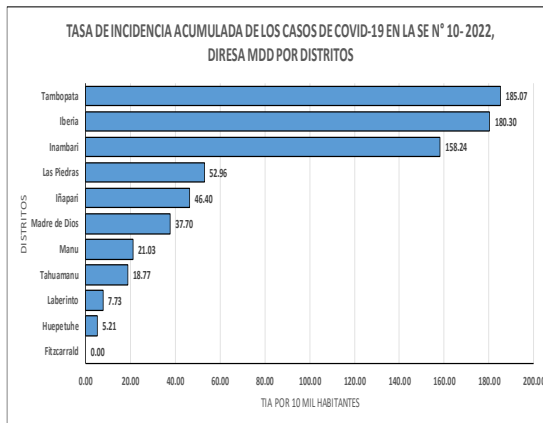
Para la SE 10-2022, el número de casos de Covid-19 es menor que el año 2021 pero mayor el 2020, en el año 2020 se notificaron 17,967 casos el mayor de número de casos respecto a la segunda ola, en el año 2021 se notifico 5, 898 casos.

En la SE N° 10 del 2022 se notificaron en 25 casos de Covid-19 nuevos y se tiene hasta la fecha un acumulado de 2,679 casos.

Pirámide de casos Covid-19 en la DIRESA MDD SE N° 10



De acuerdo a la pirámide de casos de Covid-19 en Madre de Dios, el 51,8% corresponde al sexo femenino y el 48,2 % al sexo masculino y según la etapas de vida la etapa de vida adulto es la que acumula el 55,9 % del total, seguida por la etapa joven con el 23,2% luego el adulto mayor con 11,7 %, niños con 5,6 % y finalmente con 3,6 % etapa adolescente.



La Incidencia semanal para Madre de Dios en la SE N° 10-2022, fue 142,65 x 10 mil habitantes, el distrito de mayor incidencia es Tambopata con 185,07 x 10 mil hab. seguido por Iberia con 180,30 x 10 mil habitantes.

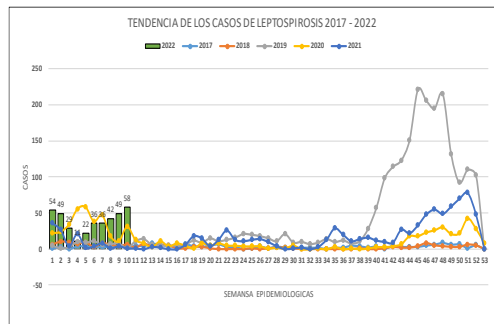
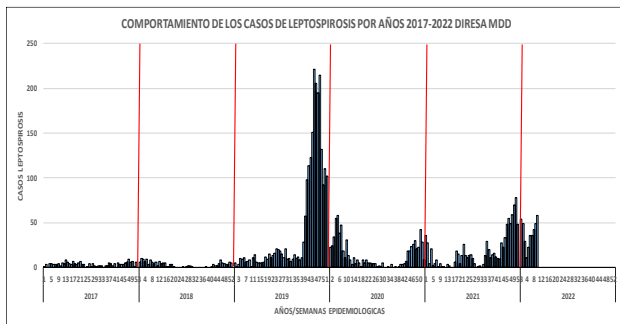
LEPTOSPIROSIS

En la S.E. 10 del año 2022 se notifico 58 casos de Leptospirosis en toda la región, el año anterior en la misma semana epidemiológica, se notificaron 1 caso, el distrito de Tambopata sigue siendo el que tiene mayor numero de casos acumulados de Leptospirosis en la región (292).

La Leptospirosis en Madre de Dios, es endémico, en todos los distritos y se incrementa en las épocas de lluvia.

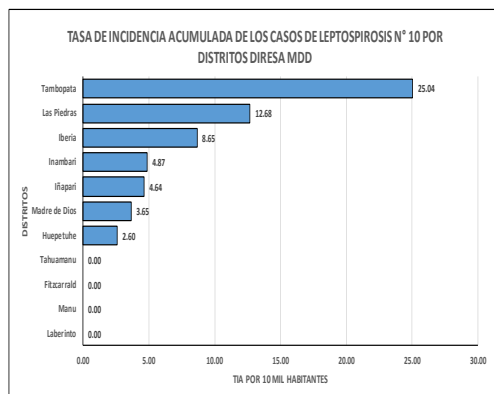
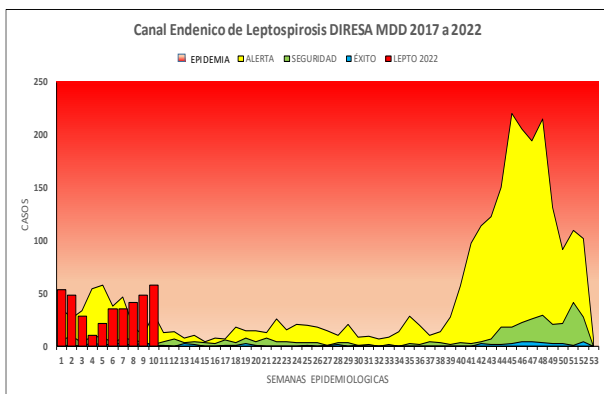
En presencia del dengue, la Leptospirosis es la coinfección mas frecuente y la que agrava la evolución de los casos y es la causa de mayor mortalidad, conjuntamente con la coinfección de la Covid -19.

DISTRITOS	SE N° 10 - 2021		SE N° 10 - 2022		TIA x 10 mil habitantes
	N° de Casos	Acumulado	N° de Casos	Acumulado	
Tambopata	1	104	53	292	25.04
Inambari	0	4	2	8	4.87
Las Piedras	0	18	2	17	12.68
Laberinto	0	0	0	0	0.00
Manu	0	0	0	0	0.00
Fitzcarrald	0	0	0	0	0.00
Madre de Dios	0	0	0	3	3.65
Huепetuhe	0	0	1	2	2.60
Iñapari	0	0	0	1	4.64
Iberia	0	1	0	6	8.65
Tahuamanu	0	0	0	0	0.00
Total	1	127	58	329	17.52



Desde el año 2017 hasta la SE 10 - 2022, Madre de Dios, se viene reportando un incremento de los casos de leptospirosis, en las temporadas de lluvias. En el año 2019 entre las SE 39-40 se presento un brote importante de casos de Leptospirosis, que continuo en los primeros semanas del año 2020, luego en el año 2020 los casos aumentaron ligeramente en la temporada de lluvias y luego en el año 2021 los casos se incrementaron en mayor proporción, en el 2022 se observa un aumento sostenido de casos.

Para la SE 10-2022, el numero de casos de leptospirosis es 58 pero para la misma semana epidemiológica en el año anterior se notifico solo 1 caso. El año 2019 se notificaron 2 fallecimientos con leptospirosis positiva en coinfección con dengue grave, en el 2022 hasta la fecha no se han notificado fallecimientos por leptospirosis. A partir de la SE N° 07, se ha corregido la base y estos son los nuevos resultados, mas acordes a la realidad.



De acuerdo al Canal endémico la Leptospirosis, en Madre de Dios esta ubicado en la **zona de Epidemia para la decima semana epidemiológica del 2022**. este mismo comportamiento se observa en la vigilancia del dengue.

La Incidencia acumulada semanal para la región Madre de Dios en la SE N° 10-2022, fue 17,52 x 10,000 habitantes, el distrito de Tambopata tiene mayor TIA 25,04 x 10,000 habitantes.

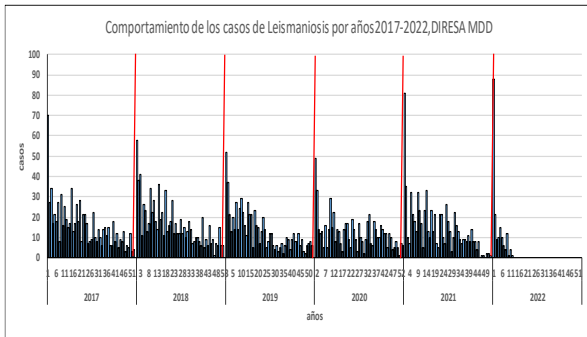
LEISHMANIOSIS

En la S.E. 10 del año 2022 se notifico 1 casos de leishmaniosis cutánea y muco-cutanea, en la misma semana del año 2021 se notificaron 23 casos.

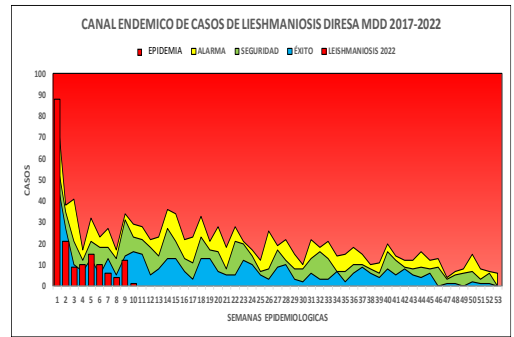
El distrito que mayor número de casos ha notificado en la decima semana epidemiológica, fue el distrito de Tambopata que acumulo mas casos (40).

La tasa de incidencia para el año 2022, muestra que el distrito de Manu tiene la mayor tasa con 45,06 por 10 mil habitantes seguido del distrito del Tahuamanu con una tasa de 29,50 por mil habitantes, la TIA regional es 9,37 por 10 mil habitantes.

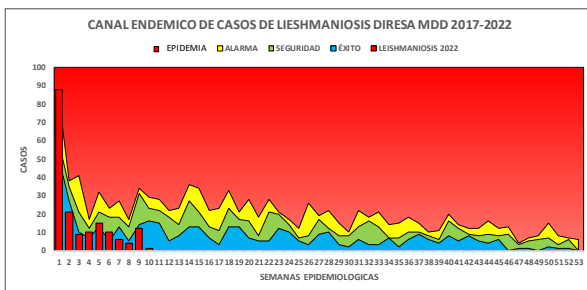
DISTRITOS	SE N° 10 - 2021		SE N° 10 - 2022		TIA x 10 mil habitantes
	N° de Casos	Acumulado	N° de Casos	Acumulado	
Tambopata	3	67	1	40	3.43
Inambari	4	44	0	22	13.39
las Piedras	5	42	0	27	20.14
Laberinto	3	23	0	15	19.31
Manu	1	21	0	15	45.06
Fitzcarrald	0	0	0	4	25.84
Madre de Dios	2	11	0	10	12.16
Huepetuhu	0	25	0	22	28.64
Iñapari	1	6	0	0	0.00
Iberia	2	11	0	10	14.42
Tahuamanu	2	21	0	11	29.50
Total	23	271	1	176	9.37



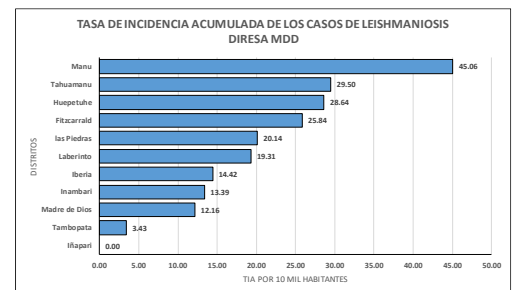
Desde el año 2017 hasta la SE 08- 2022, Madre de Dios, el comportamiento de los casos de Leishmaniosis muestra un ligero incremento. Este incremento es mas evidente en las primeras semanas de cada año, situación que coincide con la extracción de castaña y madera y el incremento de la población que se desplaza a zonas de transmisión activa en las vacaciones escolares. En la pandemia la notificación se ha mantenido casi igual a años anteriores, en el año 2022, la notificación es menor y va disminuyendo semana a semana, esta semana existe una disminución sostenida.



Para la SE 10-2022, el numero de casos de Leishmaniosis es menor respecto a las semanas anteriores y menor a los años 2017, 2018, 2019, 2020 y 2021, probablemente esto se deba a un sub-registro y a la falta de tratamientos. En todos los años se observa que el mayor reporte de casos son en las primeras semanas de cada año y va disminuyendo poco a poco hasta el fin de cada año donde el reporte es mínimo.



De acuerdo al Canal endémico de los casos de Leishmaniosis, para la SE N°10-2022, en Madre de Dios, en la presente semana los casos bordean la zona de **zona de Éxito**.



La Incidencia acumulada para la región Madre de Dios en la SE N° 10-2022, fue 9,37 x 10,000 habitantes, el distrito de Manu tiene mayor TIA 45,06 x 10,000 habitantes.

OTRAS VIGILANCIAS INDIVIDUALES

MORTALIDAD MATERNA

En la presente semana 10-2022, No se ha notificado ninguna Muerte Materna, tenemos 01 caso de Muerte Materna acumulada.

En el año 2021: se notificaron 05 muertes maternas: 1 indirectas y 04 directas.

VIH-SIDA

Hasta la presente semana 10-2022, se ha notificado 09 casos de VIH.

El año 2021 se notificaron 4 casos de infección VIH.

SIFILIS MATERNA

En la semana 10-2022, se reportó un (01) caso de Sífilis Materna y se tiene un acumulado de 009 casos a la fecha.

El año 2021 se notificaron 89 casos de Sífilis Materna.

TETANOS

En la semana 10-2022, no se reportó ningún caso de tétanos en la DIRESA MDD.

En el año 2021 se notifico un caso de Tétanos.

ESAVI

En la presente S.E. N° 10-2022 no se notificó ningún caso de ESAVI.

En el año 2021 se notifico un ESAVI, en la SE N° 23.

MALARIA

En la presente S.E 10-2022, se notificó un caso de Malaria Vivax.

No se notificaron casos de malaria en la región Madre de Dios autóctonos ni importados durante el año 2021, en el año 2020 se reportaron solo 03 caso de Malaria Vivax. .

TUBERCULOSIS

En la SE: 10-2022, se notifico 30 casos de Tuberculosis por todos los diagnosticos..

El año 2021 se notifico un total de 204 casos de TBC con confirmación, Sin confirmación, Extra pulmonar, abandono recuperado, recaída multidrogoresistente, entre los demás clasificaciones.

OFIDISMO

En la SE N° 10-2022, se notifico 02 casos de mordedura de serpiente y se tiene un acumulado de 12 ala fecha.

El año 2021 se notificó un total de 39 casos de ofidismo

HEPATITIS B

En la presente SE N° 10-2022, no se notifico ningún casos de Hepatitis B, pero se tiene un acumulado de 3 casos.

El año 2021 se notificaron 27 casos de Hepatitis B

LAXOCELISMO

En la SE N° 10-2022, no se notifico ningún caso de Laxocelismo.

En el año 2021 se notifico un caso de Laxocelismo en la SE N° 18.

DIABETES MELITUS

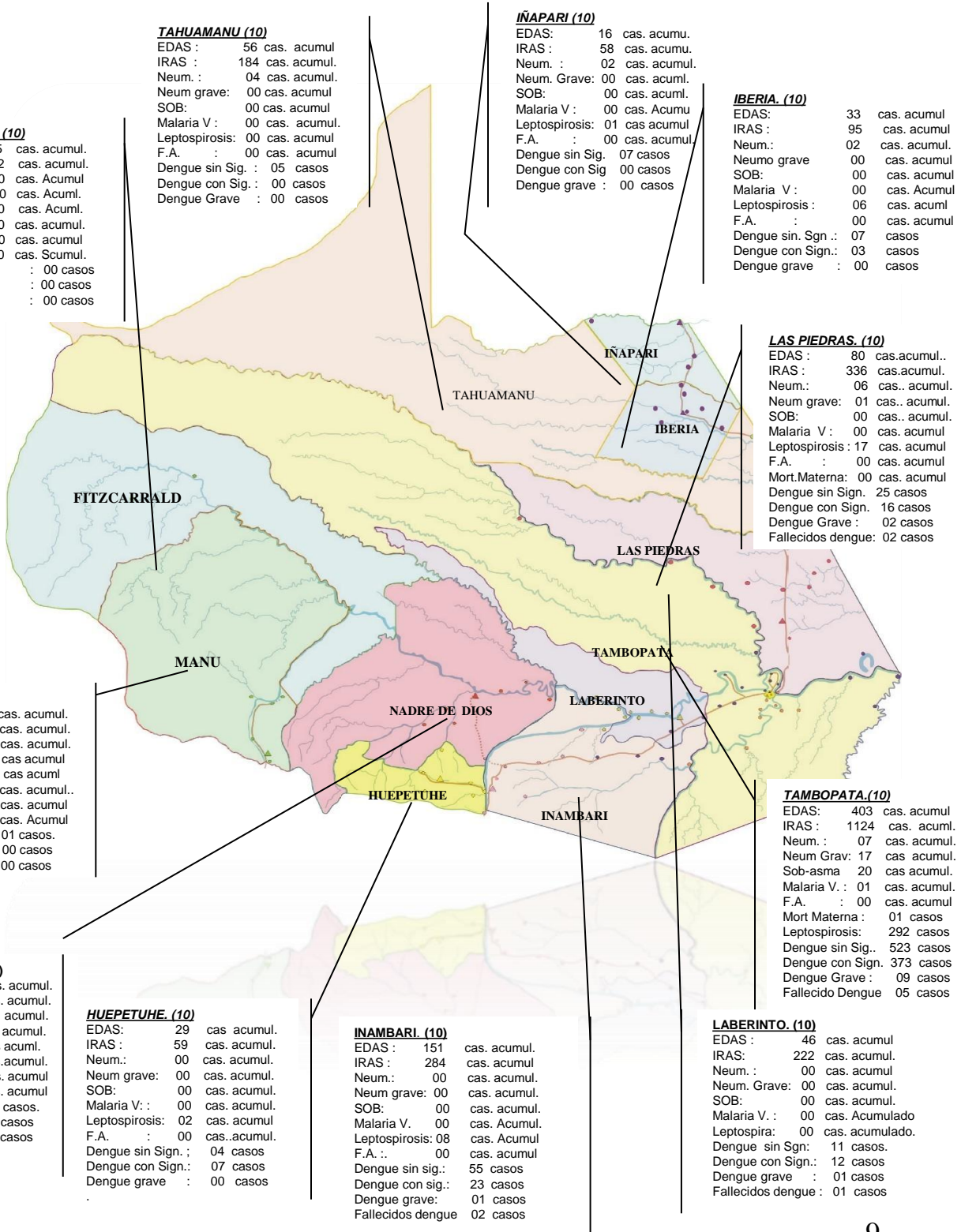
En la presente S.E. N° 10-2022 no se notificó ningún caso de Diabetes Mellitus

En el año 2021 se notifico un caso de diabetes tipo I, en la SE N° 18.



DEPARTAMENTO DE MADRE DE DIOS

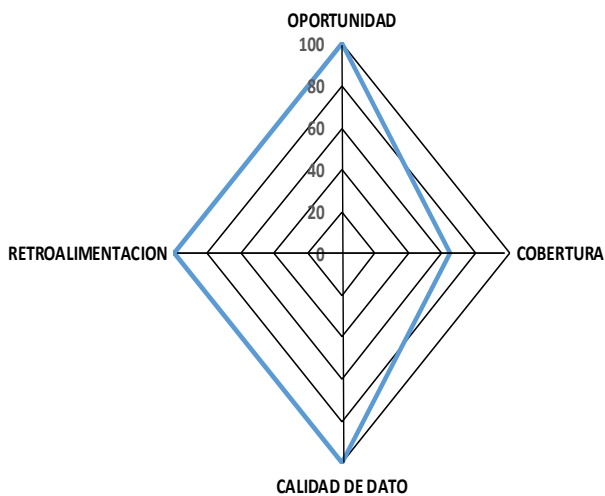
MAPA EPIDEMIOLÓGICO AÑO 2022
A LA S.E. 10 - 2022



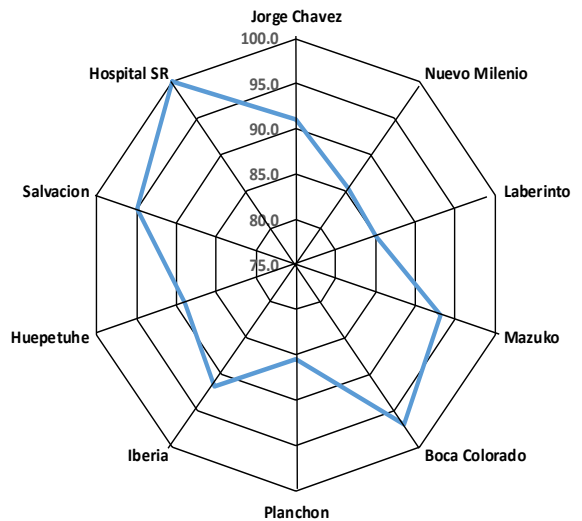
Evaluación de los Indicadores de monitoreo de las micro redes de la DIRESA Madre de Dios - a la SE. 10-2022

MICROREDES	CRITERIO DE MONITOREO				PUNTAJE TOTAL
	OPORTUNIDAD	COBERTURA	CALIDAD DE DATO	RETROALIMENTACION	
Jorge Chavez	100	64.3	100	100	91.08
Nuevo Milenio	100	41.7	100	100	85.43
Laberinto	100	40.0	100	100	85.00
Mazuko	100	72.7	100	100	93.18
Boca Colorado	100	87.5	100	100	96.88
Planchon	100	41.7	100	100	85.43
Iberia	100	66.7	100	100	91.68
Huepetuhe	100	55.6	100	100	88.90
Salvacion	100	80.0	100	100	95.00
Hospital SR	100	100.0	100	100	100.00
DIRESA	100	65.0	100	100	91.26

Indicadores de monitoreo a la SE. 10- 2022



Indicadores de monitoreo por micro redes a la SE. 10-2022



Puntaje total de los indicadores:

Micro redes que no han alcanzado el puntaje mínimo ponderado: ninguno

Micro redes que han alcanzado el 100% : Hospital Santa Rosa.

Ministerio de Salud

Dr. Jorge Antonio López Peña

Ministro de Salud

Dr. Joel Candía Briceño

Vice-Ministro de Salud de Salud Pública

Dr. Augusto Magno Tarazona Fernández

Vice-Ministro de Prestaciones y Aseguramiento
en Salud

**Centro Nacional de Epidemiología, prevención
y Control de Enfermedades**

Med. Julio M. Ruiz Olano

Director General

Dr. José Luis Asencios Rivera

Director Regional de Salud MDD

Med.Ciruj. Carlos H. Manrique de Lara Estrada

Director Ejecutivo de Inteligencia Sanitaria

Ps. Carlos Fernando Delgado Arana

Director de Epidemiología

Equipo Editor

Lic. Aldo Nicodemo Apaza León

Lic. Narda Cecilia Eguileta Arenas

Lic. Rosario Paredes Barreto

Unidad de procesamiento de datos

Ing. de sist. Libertad Karen Huamán Coaquira

Boletín Epidemiológico

El Boletín Epidemiológico, es la publicación oficial de la Dirección Regional de Epidemiología, de la Red Nacional de Epidemiología (RENACE) y del Ministerio de Salud.

El boletín se edita semanalmente.

El Boletín Epidemiológico, publica la situación o tendencias de las enfermedades o eventos sujetos a notificación obligatoria, las normas a cerca de la vigilancia epidemiológica en salud pública en el Perú los informes técnicos de brotes y otras emergencias sanitarias, resúmenes de trabajos de investigación desarrollados por el personal de la Red Regional de Epidemiología y otras informaciones de interés para el personal de Salud de Madre de Dios.

La información del presente Boletín Epidemiológico, procede de la notificación de 96 establecimientos de salud de la Red Nacional de Epidemiología (RENACE), Registrados en el sistema nacional de notificación epidemiológica, de estos 86 son Unidades Notificantes, reconocidos con Resolución Directoral de la Región Madre de Dios.

La notificación contenida en la sección de tendencias del boletín es actualizada cada semana. Los datos y análisis son provisionales y pueden estar sujetos a modificación. Esta información es suministrada semanalmente por nuestras unidades notificantes, cuya fuente es el registro semanal de enfermedades y eventos sujetos a modificación inmediata o semanal. La Semana Epidemiológica inicia el día domingo de cada semana y concluye el día sábado siguiente.

